

「医薬品の封の取扱い等について」に関する情報について

謹啓 時下ますますご清栄のこととお慶び申し上げます。

毎々弊社製品には格別のご高配を賜り厚く御礼申し上げます。

さて、弊社ではこのほど平成 30 年 8 月 1 日付 厚生労働省医薬・生活衛生局長通知(薬生発 0801 第 1 号)「医薬品の封の取扱い等について」の発出に基づき、弊社の医療用医薬品の封に関する情報をご連絡申し上げます。

弊社の医療用医薬品については、封の種類および形態から下記の通り 7 種類に分類し、代表品目を例として掲載いたします。

- 1-① 接着剤による封緘（開封用のミシン目あり）[押し開けタイプ]
- 1-② 接着剤による封緘（開封用のミシン目あり）[引き開けタイプ]
- 1-③ 接着剤による封緘（開封用のジッパーあり）
- 2-① 粘着テープによる封緘（開封用のミシン目あり）[押し開けタイプ]
- 2-② 粘着テープによる封緘（開封用のミシン目あり）[引き開けタイプ]
- 2-③ 粘着テープによる封緘（開封用のミシン目なし）
- 3 ビニールテープによる封緘（缶）

今後とも弊社製品につきまして、なお一層のご愛顧を賜りますようお願い申し上げます。

謹白

2021 年 4 月

 **扶桑薬品工業株式会社**
大阪市城東区森之宮二丁目3番11号

1-① 接着剤による封緘（開封用のミシン目あり）[押し開けタイプ]

未開封の確認方法 及び 正しい開封方法について

(1) 未開封の状態

- ・ミシン目が切れていないこと
 - ・糊付けによる封緘がしっかりとされていること
 - ・箱全体に不自然な破れ等が無いこと
- を確認してください。



(2) 開封方法

- ① 開封口、押マーク等をミシン目に沿って押し破り、開封してください。
- ② 天面にミシン目があるものは、そのままミシン目に沿って天面まで引き上げ、開封してください。



(3) 開封後の状態



1-② 接着剤による封緘（開封用のミシン目あり）[引き開けタイプ]

未開封の確認方法 及び 正しい開封方法について

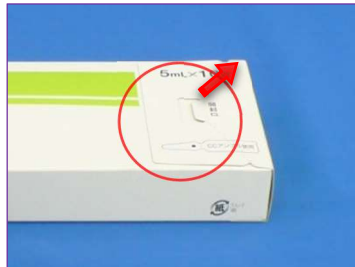
(1) 未開封の状態

- ・ミシン目が切れていないこと
 - ・糊付けによる封緘がしっかりとされていること
 - ・箱全体に不自然な破れ等が無いこと
- を確認してください。



(2) 開封方法

- ① 開封口に指をかけ、ミシン目に沿って引き開け、開封してください。
- ② 天面にミシン目があるものは、そのままミシン目に沿って天面まで引き上げ、開封してください。



(3) 開封後の状態



1-③ 接着剤による封緘（開封用のジッパーあり）

未開封の確認方法 及び 正しい開封方法について

(1) 未開封の状態

- ジッパー（ミシン目）が切れていないこと
 - 糊付けによる封緘がしっかりとされていること
 - 箱全体に不自然な破れ等が無いこと
- を確認してください。



(2) 開封方法

- ① ジッパーをミシン目に沿って引き破ってください。
- ② 天面にミシン目があるものは、そのままミシン目に沿って天面まで引き上げ、開封してください。



(3) 開封後の状態



2-① 粘着テープによる封緘（開封用のミシン目あり）[押し開けタイプ]

未開封の確認方法 及び 正しい開封方法について

(1) 未開封の状態

- ミシン目が切れていないこと
 - 粘着テープがしっかり貼付されていること
 - 箱全体に不自然な破れ等が無いこと
- を確認してください。



(2) 開封方法

- ① 開封口をミシン目に沿って押し破り、開封してください。
- ② 天面まで引き上げ、開封してください。



(3) 開封後の状態



2-② 粘着テープによる封緘（開封用のミシン目あり）[引き開けタイプ]

未開封の確認方法 及び 正しい開封方法について

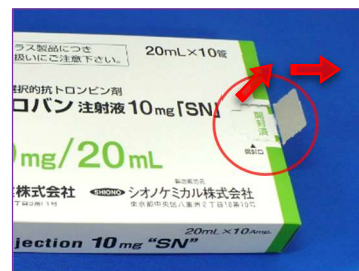
(1) 未開封の状態

- ・ ミシン目が切れていないこと
 - ・ 粘着テープがしっかり貼付されていること
 - ・ 箱全体に不自然な破れ等が無いこと
- を確認してください。



(2) 開封方法

開封口に指をかけ、ミシン目に沿って引き開け、開封してください。



(3) 開封後の状態



2-③ 粘着テープによる封緘（開封用のミシン目なし）

未開封の確認方法 及び 正しい開封方法について

(1) 未開封の状態

- ・ 粘着テープがしっかり貼付されていること
 - ・ 箱全体に不自然な破れ等が無いこと
- を確認してください。



(2) 開封方法

粘着テープを剥がして開封してください。
(カッターナイフなどは使用しないでください。)



(3) 開封後の状態



3 ビニールテープによる封緘（缶）

未開封の確認方法 及び 正しい開封方法について


(1) 未開封の状態

ビニールテープがしっかり貼付されていることを確認してください。



(2) 開封方法

ビニールテープを剥がして開封してください。



(3) 開封後の状態



△ 以下の場合にはすでに開封されている可能性があります

ミシン目が切れている（再封されている、開封口以外が開いている）


再封されている

開封口以外が開いている



箱解体用のミシン目

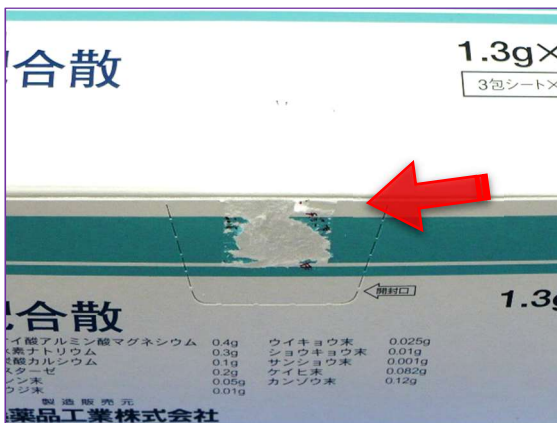
テープが切れている



接着剤が剥がれている



粘着テープが剥がれている



別のテープで再封されている

